

Precios

Índice de Precios Mayoristas (IPIM) e Índice de Costos de la Construcción - marzo 2020

Precios mayoristas

- **La inflación mayorista fue 1% mensual. Desaceleró 0,1 pp contra febrero.**

El índice de precios mayoristas continúa desacelerándose y presenta el menor registro de los últimos 7 meses. Se mantuvo en línea con la evolución observada desde principios de año. En lo que va de 2020, acumula una suba de 3,6%, registro bajo si se considera que a esta misma altura, en 2019 el aumento acumulado ya alcanzaba el 8,3%.

Las bajas variaciones se deben en gran medida a la estabilidad en el tipo de cambio oficial, considerando el estrecho vínculo de este índice con el valor de la moneda extranjera.

- **En la comparación anual, la inflación mayorista tuvo una suba del 52%, contra 56,6% ya evidenciado el mes pasado.**

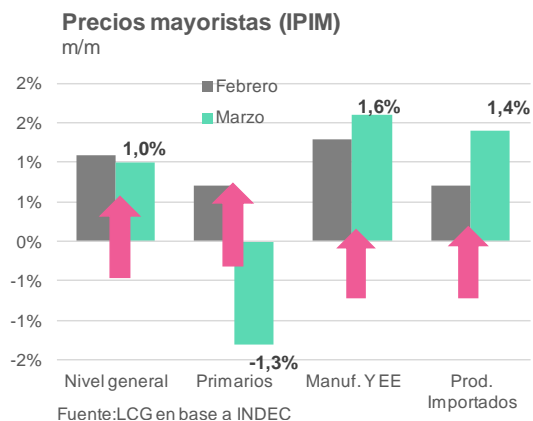
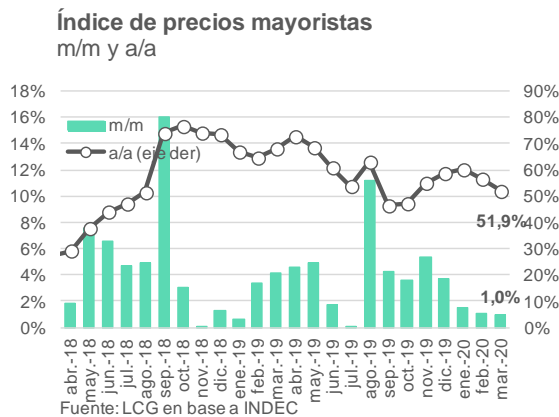
Se acentúa la desaceleración interanual que se observó el mes anterior (-4,7 pp contra 3,6 pp que había desacelerado en febrero). La misma se encuentra en línea con los bajos registros mensuales.

Es dable esperar que en los próximos meses se mantenga este ritmo, debido a mayores bases de comparación sumado a bajos registros actuales en el índice mayorista.

- **Los precios de los Productos primarios cayeron 1,3% m/m, Manufacturados crecieron 1,7% m/m, Energía eléctrica cayó 0,3% m/m e Importados tuvieron suba de 1,4% m/m.**

Productos primarios cayó debido a la fuerte baja que tuvieron los precios del petróleo crudo y gas (-4,9% m/m). En medio de la pandemia, el precio del crudo sufrió un desplome a fines de marzo, y continúa evidenciando fuertes bajas. En total, el registro de productos primarios restó 0,3 pp en la variación total del índice. La caída del petróleo afectó en el mismo sentido a la energía eléctrica, cuyos precios también cayeron en marzo.

La categoría de productos manufacturados es la que sufrió el mayor aumento, pero se mantiene en registros bajos. Se explica principalmente por un aumento en Tabaco (+6,5% m/m) y en Alimentos y Bebidas (+2,1% m/m).



Índice de Costos de la Construcción

- **El nivel general del costo de la construcción fue de 1,4% m/m en marzo, y desacelera 3,1 pp respecto al mes previo. En el primer trimestre del año, acumula 11%.**

Todos los subrubros evidenciaron registros bajos y desaceleración respecto a febrero. La variación interanual (+57,8%) también evidenció un registro menor respecto al mes anterior, pero se mantiene en niveles muy altos. Se ubica por encima de la dinámica de precios minoristas (+48,4%).

- **El costo de los materiales aumentó 1,2% m/m (+49,4% ia).**

Desaceleró por cuarto mes consecutivo, y se mantiene en registros bajos. En total, aportó 0,45 pp al crecimiento de marzo.

Al interior del grupo de materiales existió heterogeneidad. Vidrios y Artículos sanitarios de loza mostraron los mayores aumentos (+6,9% y +5,2% m/m, respectivamente) mientras que Pinturas, Hierros para la construcción y Aparatos de la control eléctrico apenas sufrieron variaciones.

- **Mano de obra mostró suba de 1,6% m/m (+67,2% ia).**

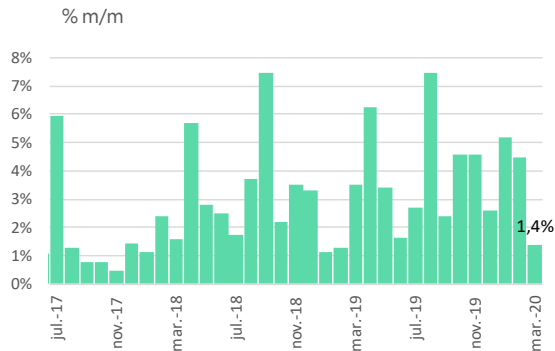
Desacelera fuertemente contra febrero (-5,5 pp) y registra el menor incremento en 5 meses. Los subcontratos de mano de obra crecieron por encima de la mano de obra asalariada (2,7% contra 1,4% m/m).

El crecimiento de este rubro tuvo la mayor incidencia en el índice, aportando 0,87 pp. En el año, los asalariados acumulan un crecimiento de 17,5%, por encima de la inflación.

- **Gastos generales creció 0,8% m/m (+43,4% ia).**

Es el subrubro con menores registros en marzo, aunque su incidencia en el índice es marginal (0,07pp).

Evolución ICC



Evolución ICC por rubro

