

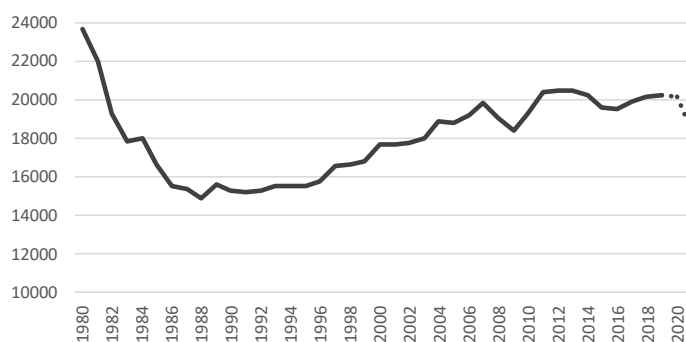
Un mundo más igualitario, pero más pobre

Equipo LCG

La economía global en 2021 será más pequeña. Casi todas las economías del mundo verán caer su PBI per cápita, países pequeños y grandes, desarrollados y en desarrollo. No obstante, **si se cumplen los pronósticos del FMI** (en la actualización del WEO en junio 2020), **la desigualdad entre países será menor en el mundo post Covid.**

Nos interesa mostrar que, **a pesar de que se achiquen las economías, la dispersión entre los niveles de renta per cápita modificará su tendencia.** Esto es importante porque sugiere que, más allá de lo obvia de que **no hay ganadores en el mundo del Covid en términos absolutos, sí habrá diferencia en términos relativos en lo que refiere a PBI per cápita.** Veámoslo con más atención.

Desvío estándar PBI per cápita a precios constantes
ppp, 2011 dolar. 193 países



Fuente: LCG en base a WEO-FMI

A nivel global existió una marcada tendencia al aumento del desvío estándar del PBI per cápita desde mediados de los 80 hasta la crisis subprime. Las causas son muy discutidas, pero los datos muestran básicamente que, durante su crecimiento, China y otras economías en desarrollo, principalmente del sudeste asiático, han logrado tener tasas de crecimiento muy distintas a las del resto del mundo. Como consecuencia, se logró cierto catch up con el mundo desarrollado.

El nombre de economías emergentes justamente surge de este fenómeno. Son economías con rápido crecimiento y con gran velocidad en la integración al comercio mundial y a las cadenas globales de valor a través de compra de bienes y servicios.

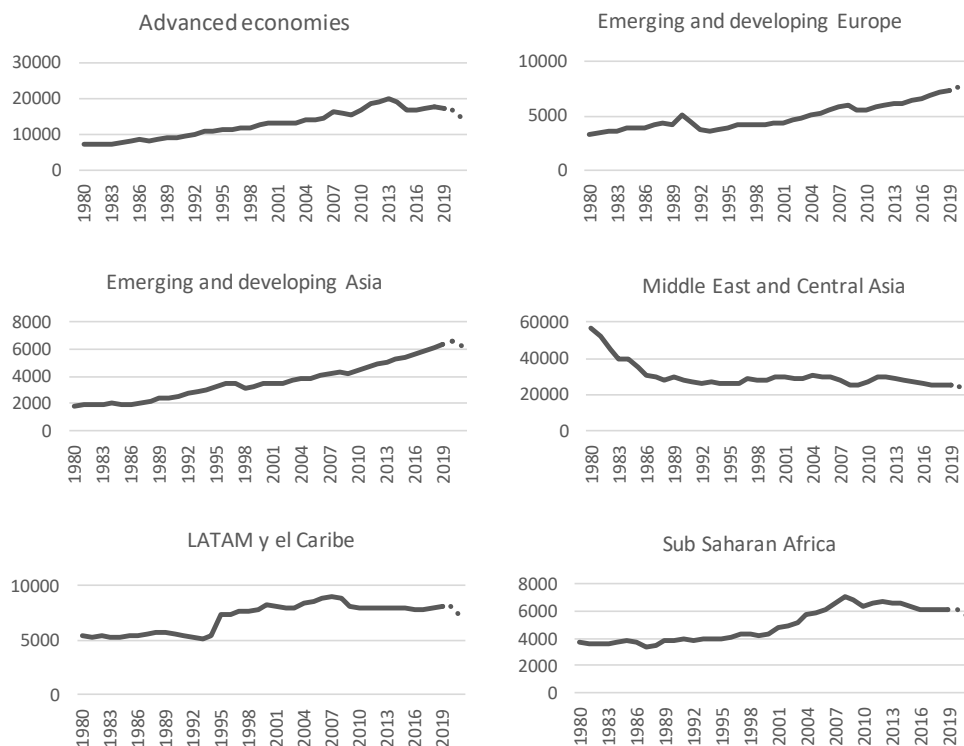
Es interesante notar como **en la crisis global anterior del 2009, la actividad en el mundo cayó al tiempo que se redujo marcadamente la desigualdad:** los países ricos se hicieron relativamente más pobres que el resto del mundo. Como resultado, se produjo un fenómeno de (sigma) convergencia a nivel global: las economías

avanzadas cayeron más que las emergentes y se redujo la dispersión entre los distintos pbi per capita a nivel global, llegando así a un punto relativamente más igualitario que el previo a la crisis.

En los años siguientes (2011-2019) el mundo mostró cierta estabilidad en dicha convergencia sobre los niveles de renta per cápita. Sin embargo, cuando se mira por región, esta estabilidad se conjuga con una menor desigualdad entre las economías avanzadas y con una clara dispersión de los países asiáticos en desarrollo, producto del crecimiento de China, que a pesar de desacelerar su velocidad siguió latente.

Como conclusión, se revirtió esa tendencia al aumento de la desigualdad a nivel global reflejado en la estabilización del desvío estándar de los PBI per cápita a nivel global, aunque con una dispersión 33% superior a la que existía en 1990. Un mundo más rico y más desigual que el de aquel entonces.

Desvío estándar PBI per cápita a precios constantes
ppp, 2011 dolar. Detalle por región



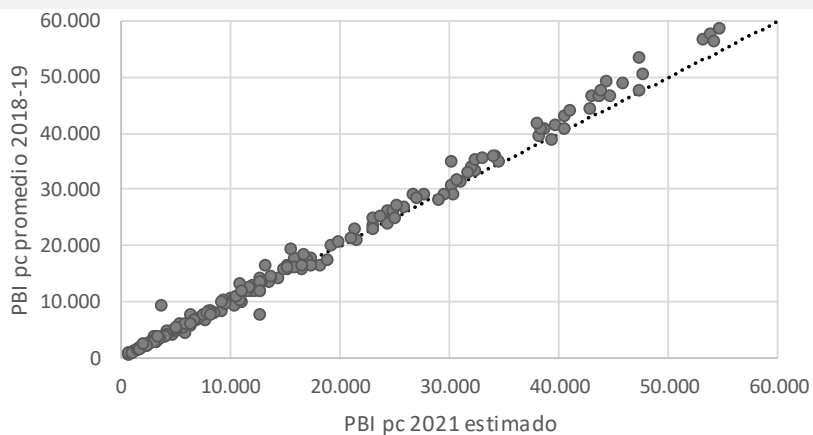
Fuente: LCG en base WEO-FMI

Lo que muestra la situación actual es que, de manera similar a la de la última crisis global, **la pandemia acentuará el proceso de convergencia incluso al interior de todas las regiones del globo.** La confirmación de la hipótesis que viene sonando en distintos ámbitos sobre la aceleración de las tendencias dependerá de lo que ocurra más

allá de 2021 y de la magnitud de la asistencia que el mundo desarrollado pueda brindar a los demás países en pos de atender las secuelas que deje la batalla contra el Covid.

El PBI per cápita caerá en promedio 8% en 2021 según las proyecciones del FMI, y **no se lograrán recuperar los niveles de 2018-19**. Por ahora, a nivel global vamos a tener un mundo con menos desigualdad, pero lamentablemente, más pobre.

Evolución PBI per cápita- 184 países
ppp, dólares de 2011



Fuente: LCG en base a WFO- FMI