

Externo

Intercambio Comercial Argentino – Junio 2020

DATO

- Exportaciones -8,6% ia; importaciones -20,8% ia.
- Exportaciones acumulan en el primer semestre caída del 11% ia. Importaciones -23,3% ia.
- Superávit comercial en junio: USD 1.484 M. Asciende a USD 8.095 M en el año.

EN DETALLE

- Las exportaciones desaceleraron la caída (-16% ia había sido la baja en mayo), pero volvieron a mostrar una contracción marcada, por encima de las variaciones registradas antes del comienzo de la pandemia. Cayeron tanto vía precios como vía cantidades: 7% y 2% ia, respectivamente.
- Productos primarios es la única categoría con variaciones positivas: 46,3%, la más alta en los últimos 8 meses (+51% ia en cantidades). El muy buen desempeño se debió al aumento de porotos de soja y maíz en grano, combinado con una baja base de comparación anual.
- El resto de las categorías se retrajeron respecto a un año atrás. Las MOI siguen siendo las más perjudicadas, con un desplome del 46% ia. Combustibles también sostiene la caída de dos dígitos (-27% ia). Las MOA (-8% ia), aunque menos afectadas, aceleraron la caída respecto a mayo.
- Las importaciones desaceleraron la caída en 11 pp. En el desagregado, todas las categorías mantienen variaciones negativas superiores al 25% anual, con excepción de Bienes Intermedios (-4% ia) y de Consumo (+7% ia; creciendo por primera vez en 22 meses).

EN PERSPECTIVA

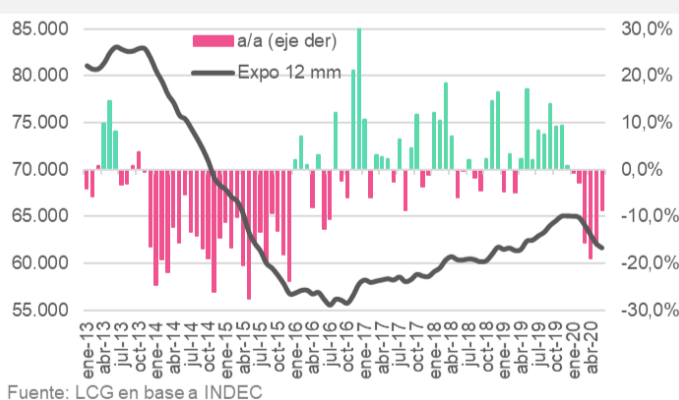
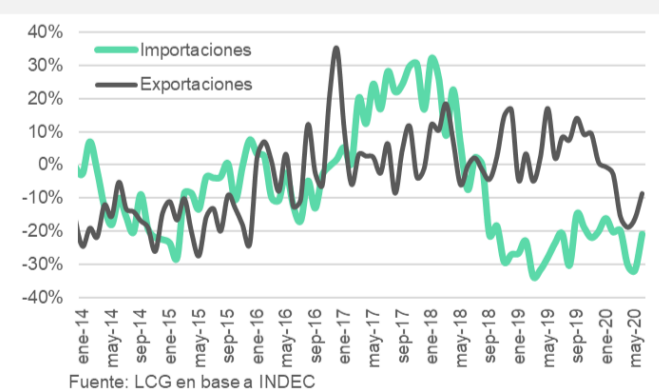
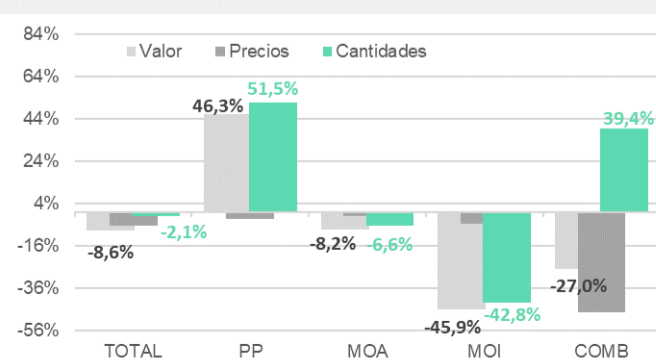
- Las exportaciones, que habían tocado niveles mínimos entre fines de 2015 y principios de 2016, emprendieron un sendero creciente desde octubre 2016. Sin embargo, aún en niveles muy bajos y pandemia mediante, comienzan a revertir esta tendencia de crecimiento (*ver gráfico debajo*).
- Las importaciones sostienen la caída desde hace 23 meses, a un promedio de 24% ia. Retroceden a niveles de 2009.

PARA TENER EN CUENTA

- En junio, las exportaciones hacia China se mantuvieron en terreno positivo por tercer mes consecutivo (+51,7% ia). Los porotos de soja siguen siendo el principal producto exportado (representaron 55% del total).
- Las ventas hacia Estados Unidos evidenciaron un crecimiento de 40,2% ia, revirtiendo 9 meses consecutivos de caída.
- El intercambio con Brasil, sin embargo, sigue con una dinámica negativa, y tanto las exportaciones como las importaciones se contrajeron. Las ventas al país vecino promediaron en los últimos 3 meses caídas del 53% anual (los registros más bajos desde 2015) mientras que las importaciones promediaron bajas del 42% anual.

QUÉ ESPERAMOS

- En lo que queda del año, no esperamos un buen desempeño de las exportaciones, debido a los efectos negativos de la recesión global sobre el volumen de comercio. Las ventas de productos primarios podrían amortiguar la caída, debido a una mayor inelasticidad de la demanda en este tipo de productos.
- Por el lado de las importaciones, tampoco es esperable que se recuperen debido al contexto recesivo que atraviesa la economía y a la incertidumbre respecto a la economía post-pandemia.
- Esperamos una caída de las exportaciones del 8% anual y una baja de las importaciones rondando el 22% anual. Con este resultado, el superávit comercial rondaría los USD 21.400 M.

Exportaciones
US\$ M y a/aImportaciones y Exportaciones
a/aExportaciones por rubro
a/aSaldo Comercial
en US\$ M