

Actividad

Estimador Mensual de la Actividad Económica – Junio 2020

DATO

- La actividad creció 7,4% mensual desestacionalizado.
- En términos interanuales cayó 12,3%.

EN DETALLE

- El crecimiento de junio sucede a una recuperación del 10% mensual registrado en mayo. Se explica principalmente por una base de comparación que se mantiene en niveles mínimos, luego del desplome de la actividad en marzo y abril. La flexibilización del confinamiento, que comenzó en mayo y se sostuvo también en junio, permitió la reapertura gradual de distintos sectores.
- En lo que va del año la actividad acumula una caída del 13% anual.
- Con excepción de Intermediación Financiera (+4,8% ia) y Electricidad, Gas y Agua (+3,6% ia), todos los sectores mantuvieron la caída interanual, aunque en todos los casos desaceleró respecto a mayo.
- Los sectores más afectados fueron Servicios comunitarios, sociales y personales (-63% ia), Hoteles y restaurantes (-63% ia), Pesca (-54% ia) y Construcción (-42% ia).

EN PERSPECTIVA

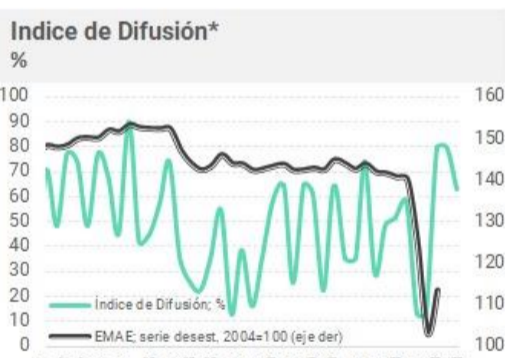
- Con el último dato, la actividad se ubica en niveles de 2009 (y ya no de 2004, como ocurrió con el desplome de marzo y abril). En términos per cápita, con un derrumbe de alrededor del 15% para este año, retrocedería a niveles de 1973.

PARA TENER EN CUENTA

- A pesar de la recuperación de los meses de mayo y junio, la actividad no logra alcanzar los niveles pre-pandemia, y todavía se ubica un 13% por debajo del nivel de febrero.
- En junio se destacó la evolución de Comercio e Industria, que habían tenido la mayor incidencia negativa en la actividad en los meses de abril y mayo. En el primer caso, la actividad se mantuvo apenas por debajo de junio 2019 (registró una baja del 0,3% ia), mientras que la industria registró una importante desaceleración (cayó 7,3% ia contra 26% ia en mayo). La mejora obedeció a la flexibilización que hubo en ambos sectores, sobre todo en aquellas provincias donde los casos de COVID no eran elevados.

QUÉ ESPERAMOS

- Para julio esperamos que se estanque la recuperación que mostró la actividad en mayo y junio, desacelerando notablemente. El 63% de las variables relevadas por el Índice de Difusión de LCG (12 sobre un total de 19) mostró crecimiento en términos desestacionalizados respecto a junio.
- La actividad recuperó con fuerza luego del apagón de marzo y abril en los meses de mayo y junio. Así y todo, por efecto estadístico y una más lenta recuperación en lo que resta del año, esperamos que la actividad caiga en torno a un -14,9% en 2020.

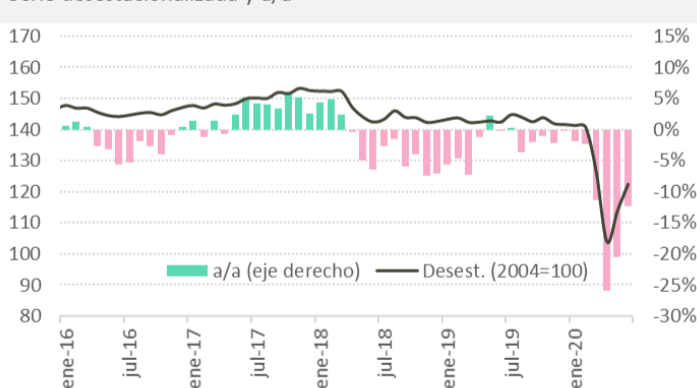


Fuente: LCG

* Refiere a la proporción de variables con variaciones mensuales desestacionalizadas positivas. El ID releva la dinámica mensual de un total de 31 variables. Al momento de presentarse este informe, el ID de Julio cuenta con datos conocidos únicamente de 19 de ellas.

EMAE

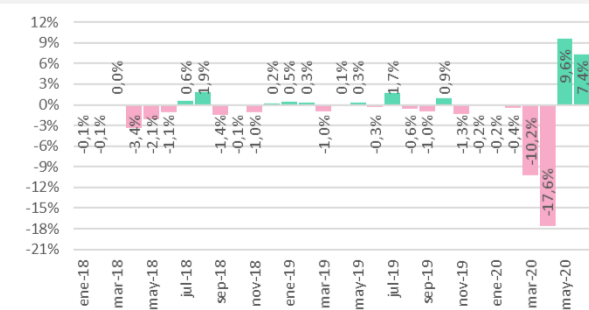
Serie desestacionalizada y a/a



Fuente: LCG en base a INDEC

EMAE

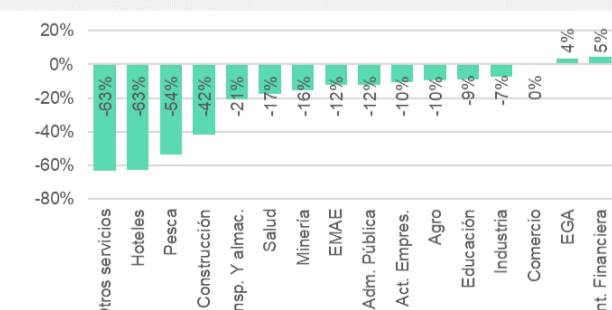
m/m desestacionalizada



Fuente: LCG en base a INDEC

EMAE sectorial

a/a, último dato



Fuente: LCG en base a INDEC