
























MONITOR FINANCIERO

			Fuente	2018	2019	jul-20	ago-20	sep-20	Último dato	Tendencia*
TIPO DE CAMBIO \$/ US\$ (1)										
Oficial	\$/ US\$	BCRA	37,8	59,9	72,3	74,2	76,2	78,0	22-oct	↑ Acelera Crec  ↑ Acelera Crec 
	m/m				2,6%	2,6%	2,7%			
	a/a		101%	58%	65%	26%	32%			
Contado con liquidación	\$/ US\$			74,7	124,1	125,8	145,7	181,1		↑ Acelera Crec  ↑ Acelera Crec  ↑ Acelera Crec 
	m/m				19%	1%	16%			
	a/a				181%	97%	132%			
Blue	\$/ US\$			78,50	136,0	135,0	146,0	190,0		↑ Crece  ↑ Acelera Crec 
	m/m				8%	-1%	8%			
	Brecha con TC oficial				72%	70%	91%			
PRÉSTAMOS SECTOR PRIVADO (2)										
Total en \$	\$ MM	BCRA	1.564	1.833	2.299	2.394	2.460	2.550	20-oct	↑ Desacelera Crec 
	a/a		19%	17%	48%	52%	51%			
. A empresas en \$ (3)	\$ MM	BCRA	476	607	979	1.016	1.049	1.094		↑ Desacelera Crec 
	a/a		0%	27%	117%	121%	109%			
. Consumo en \$ (4)	\$ MM	BCRA	779	932	1.032	1.084	1.112	1.153		↑ Acelera Crec 
	a/a		25%	20%	29%	32%	34%			
. Garantía real en \$ (5)	\$ MM	BCRA	308	294	288	294	299	304		↑ Crece 
	a/a		47%	-5%	-4%	-2%	0%			
Total en US\$	US\$ MM	BCRA	16	11	7	6	6	6		↓ Desacelera Caída 
	a/a		5%	-31%	-57%	-60%	-57%			
DEPÓSITOS en \$ (2)										
Total en \$	\$ MM	BCRA	2.693	3.259	5.332	5.527	5.705	5.898	20-oct	↑ Acelera Crec 
	a/a		52%	21%	77%	80%	87%			
. Privados en \$	\$ MM	BCRA	1.937	2.619	4.330	4.451	4.548	4.531		↑ Acelera Crec 
	a/a		40%	35%	83%	86%	90%			
. Públicos en \$	\$ MM	BCRA	726	587	937	1.009	1.063	1.210		↑ Acelera Crec 
	a/a		96%	19%	57%	56%	76%			
DEPÓSITOS en US\$ (2)										
Total en US\$	US\$ MM	BCRA	33	21	20	20	20	18		↓ Desacelera Caída 
	a/a		6%	64%	-44%	-41%	-23%			
. Privados en US\$	US\$ MM	BCRA	28	18	17	17	17	15		↓ Desacelera Caída 
	a/a		10%	-36%	-46%	-44%	-24%			
. Públicos en US\$	US\$ MM	BCRA	4	2	2	2	2	2		↓ Desacelera Caída 
	a/a		-11%	-43%	-17%	-16%	-10%			
DEPÓSITOS PRIVADOS en \$ (2)										
A la vista	\$ MM	BCRA	908	1.311	2.323	2.279	2.257	2.280		↑ Desacelera Crec 
	a/a		24%	44%	127%	119%	100%			
A plazo	\$ MM	BCRA	946	1.179	1.729	1.832	1.926	1.976		↑ Acelera Crec 
	a/a		64%	25%	41%	49%	65%			
. Mayoristas	\$ MM	BCRA	494	695	1.149	1.222	1.288	1.330		↑ Acelera Crec 
	a/a		109%	41%	69%	81%	104%			
. Minoristas	\$ MM	BCRA	440	467	557	586	614	621		↑ Acelera Crec 
	a/a		32%	6%	5%	9%	18%			
Depósitos a plazo/ Total	%	BCRA	49%	45%	40%	41%	42%	44%		↑ Acelera Crec 

Fuente: BCRA

(1) Fin de mes

(2) Para los datos anuales se utiliza el promedio del mes de diciembre. Para datos mensuales, el dato es el promedio de dicho mes.

(3) Descuento de documentos y Adelantos en cuenta corriente.

(4) Préstamos personales y Tarjetas de crédito.

(5) Préstamos hipotecarios y préstamos prendarios.

*tendencia medida en base a la dinámica mensual