

EL DATO

- Nivel general de salarios: +3,2% m/m (-0,9% m/m real; 6,5% a/a real).

EN DETALLE

- En promedio los salarios cayeron 0,9% mensual en términos reales en abril. Esto interrumpe dos meses consecutivos de suba real (+0,7% y 0,2% m/m real en febrero y marzo, respectivamente).
- En la comparación anual los salarios acumulan una baja del 6,5% real.
- Todos los salarios se movieron a la baja durante abril, salvo los de los trabajadores registrados que subieron 4,7% m/m nominal, equivalente a un incremento del 0,6% m/m real. Esto obedecería a aumentos por las paritarias 2021 en gremios como Comercio, Construcción, Bancarios, Alimentación, etc.
- Distintamente, los salarios de los trabajadores privados no registrados y de los empleados públicos sufrieron un recorte del 2,5% m/m real. Respecto a un año atrás, la pérdida de poder adquisitivo de estos salarios totaliza 5,3% en el primer caso y 9% en el segundo.

PARA TENER EN CUENTA

- En lo que va del año, los salarios acumulan una caída del 0,7% real. Los únicos que le ganan a la escalada de precios son los salarios de los trabajadores formales del sector privado (+1,3% acumulado), en tanto que los empleados públicos, producto del aumento del 7,6% nominal en marzo, acumulan una pérdida de <solo> 1,2% real. Los trabajadores informales continúan siendo los más afectados con una caída salarial del 5,3% real en lo que va del año, que se suma a la contracción del 26% durante los tres años anteriores.

EN PERSPECTIVA

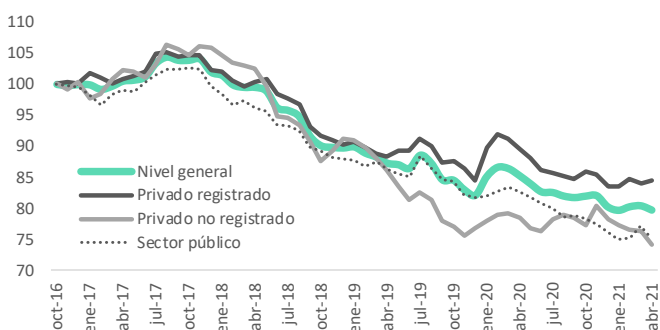
- Los salarios suman 41 meses de caída real (desde el techo noviembre 2017) acumulando una pérdida de poder adquisitivo del 23%. Este promedio esconde un ajuste del 22% para los salarios formales, pero del 30% en el caso de los informales.

QUÉ ESPERAMOS

- Un sendero de inflación más bajo, el cierre de paritarias 2021 y la eventual reapertura de las mismas (que incluso el Gobierno está fomentando) seguramente derivarán en una mejora del poder adquisitivo de los salarios, concentrado principalmente en el segmento formal de la economía.
- En este contexto no descartamos que, parados a diciembre, el promedio de los salarios pueda reflejar una mejora en términos reales, aunque partiendo de salarios muy deprimidos, la recomposición prevista para la segunda mitad del año todavía implicará una caída al comparar con el promedio 2020, la que proyectamos en torno al 3% ia real.

Salario real

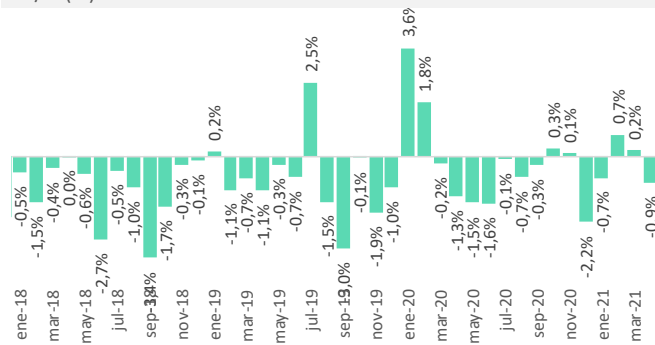
Índice base Oct-2016=100



Fuente: LCG en base a INDEC

Salario real

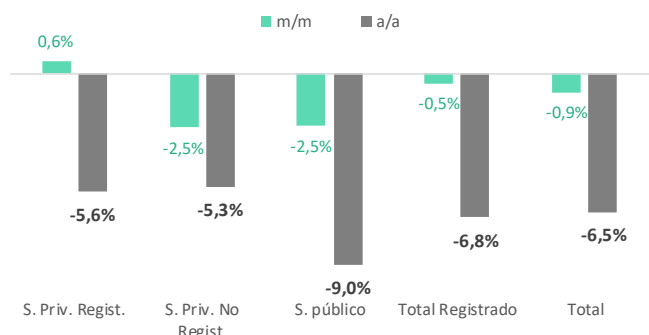
m/m (%)



Fuente: LCG en base a INDEC

Salarios reales

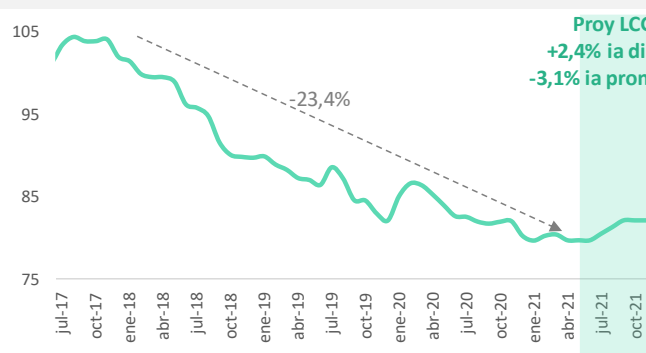
m/m real y a/a real



Fuente: LCG en base a INDEC

Salario real

Oct 2016 = 100



Fuente: LCG en base a INDEC