

FISCAL

Recaudación tributaria – Junio 2021

DATO

- \$ 923 MM en junio; +69% ia (+13% ia real).
- \$ 4.856 MM en 6M-21; +68% ia (+16% ia real).

EN DETALLE

- La recaudación tributaria sostuvo las altas tasas de crecimiento interanual explicadas por el efecto de las bajas bases de comparación que dejaron las restricciones por el ASPO 2020, **pero mostraron una desaceleración en términos reales respecto a los últimos dos meses.**
- **IVA DGI y Créditos y Débitos**, impuestos ligados a la actividad interna, crecieron en la medición real: 10% y 16% ia real, respectivamente. Entre ambos explicaron un quinto del aumento de los recursos tributarios.
- Distintamente, lo recaudado por **Ganancias DGI** registró una baja del 5% ia real, esperable en la medida que comienzan a pagarse adelantos por ganancias obtenidas en 2020, presumiblemente más bajas para muchas empresas. Aun así, explicó 16% de la suba total de recursos.
- En el ámbito interno, también se destaca el aumento del 47% ia real en **Combustibles** a partir de la suba de precios autorizados por el Gobierno. En total, el impuesto a los Combustibles sumó 4% del incremento de recursos.
- Los impuestos asociados al comercio exterior mantuvieron un crecimiento alto: **derechos de exportación crecieron 138% ia (59% ia real)** impulsado por mayores precios y cantidades exportadas, **derechos de importación 115% ia (43% ia real)**, **IVA DGA 121% ia y IIGG DGA 128% ia** a partir de una recuperación y liberación de las compras externas.
- Lo recaudado por **Seguridad Social** creció **53% ia, apenas 2% en términos reales**, poniendo de relieve las demorada recuperación del empleo.

PARA TENER EN CUENTA

- La recaudación vinculada al comercio exterior (+125% ia) aportó \$ 4 de cada \$10 del aumento interanual de los recursos tributarios en junio, proporción que se asemeja al promedio de los últimos 6 meses. Mayores precios internacionales y, progresivamente, más importaciones explican esta contribución.

EN PERSPECTIVA

- Los recursos dirigidos a las arcas nacionales crecieron 74% anual en lo que va del año (20% ia real), en tanto que los girados automáticamente a las provincias subieron 62% anual. La brecha de crecimiento (12 pp a favor de Nación) obedece a la tracción que están teniendo los impuestos asociados al comercio exterior los cuales no se coparticipan con las provincias. Y esto, a pesar del escaso dinamismo que evidencian lo recaudado por Seguridad Social (44% ia), que tampoco se distribuyen a las provincias.

QUÉ ESPERAMOS

- Proyectamos tasas de crecimiento más bajas para los próximos meses a medida que se vaya licuando el efecto ASPO-20. A su vez, es esperable que el aporte de los derechos de exportación comience a ceder también los próximos meses a partir de menores liquidaciones y un freno en el alza de los precios internacionales. De todas formas, la mayor nominalidad de la economía este año, aun cuando la inflación pueda mostrar alguna desaceleración en la segunda mitad del año, jugará a favor.
- Para 2021 proyectamos recursos tributarios en torno a los \$ 10 Bn, lo que implicaría un crecimiento del 53% ia (+3% en términos reales).

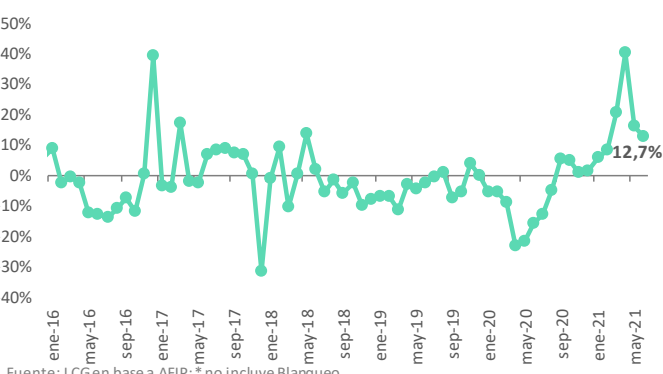
Recaudación tributaria

	jun-21				Acum. 2021			
	\$ MM	a/a	a/a real	Contrib. a/a	\$ MM	a/a	a/a real	Contrib. a/a
IVA	261,7	85,0%	23,4%	32%	1.444,6	70,4%	17,9%	30,3%
IVA DGI	155,7	64,7%	9,8%	16%	919,0	53,4%	6,1%	16,2%
Devoluciones (-)	-3,0	28,9%	-14,1%	0%	-21,4	4,7%	-27,6%	0,0%
IVA DGA	109,0	121,2%	47,5%	16%	547,0	103,2%	40,6%	14,1%
Reintegros (-)	-3,0	35,9%	-9,4%	0%	-28,2	104,9%	41,7%	-0,7%
Ganancias	221,3	47,3%	-1,8%	19%	1.019,1	60,8%	11,3%	19,6%
Ganancias DGI	203,0	42,7%	-4,8%	16%	934,4	57,5%	9,0%	17,3%
Ganancias DGA	18,2	128,2%	52,2%	3%	84,7	108,3%	44,1%	2,2%
Der. Exportación	86,2	138,5%	59,1%	13%	472,1	189,4%	100,2%	15,7%
Der. Importación	32,0	114,8%	43,2%	5%	160,6	94,3%	34,4%	4,0%
Contrib. Seg. Social	172,3	52,9%	1,9%	16%	1.018,4	43,9%	-0,5%	15,8%
Créditos y débitos	58,8	73,6%	15,8%	7%	318,1	57,7%	9,1%	5,9%
Bienes personales	42,0	68,1%	12,1%	5%	114,9	146,8%	70,8%	3,5%
Combustibles	27,3	120,6%	47,1%	4%	147,5	94,4%	34,5%	3,6%
Otros*	24,2	13,0%	-24,6%	1%	189,4	34,3%	-7,1%	2,5%
TOTAL	922,9	69,0%	12,7%	100%	4.856,5	68,2%	16,4%	100,0%

Fuente: LCG en base a AFIP

Recaudación tributaria*

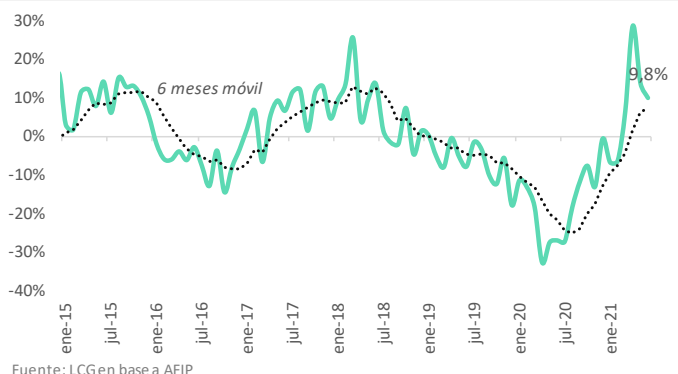
a/a real



Fuente: LCG en base a AFIP; * no incluye Blanqueo

Recaudación IVA-DGI

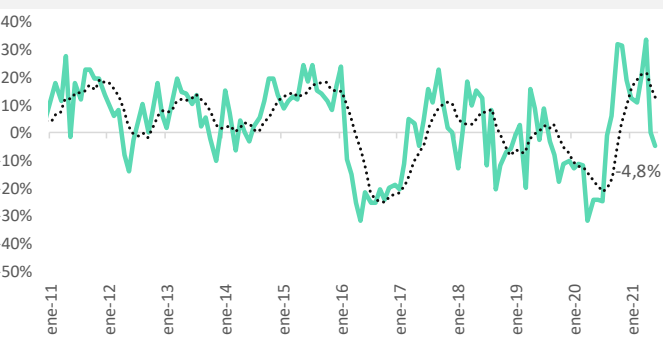
a/a real



Fuente: LCG en base a AFIP

Recaudación IIGG-DGI

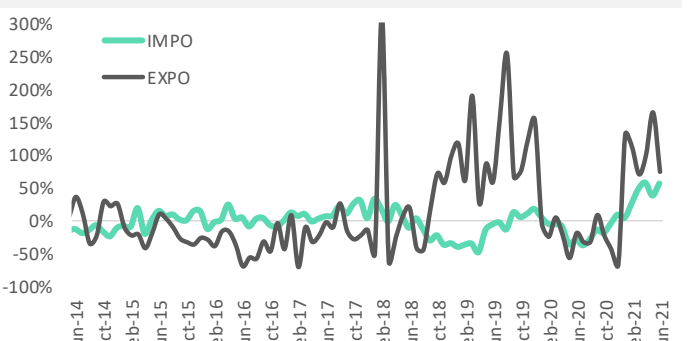
a/a real



Fuente: LCG en base a AFIP

Recaudación Derechos de exportación e importación

En dólares, a/a



Fuente: LCG en base a INDEC