

Salarios – mayo 2021

EL DATO

- Nivel general de salarios: +2,9% m/m (-0,4% m/m real; -5,5% a/a real).

EN DETALLE

- En mayo, el promedio de los salarios cayó 0,4% mensual en términos reales. Así, se pronuncia el cambio de tendencia experimentado en abril (-0,9% real m/m).
- En términos anuales, los salarios acumulan una caída del 5,5% real.
- Hacia el interior del índice, se aprecia cierta diversidad entre los asalariados del sector privado, puesto que los trabajadores registrados ostentaron una mejora salarial del 0,2% real m/m (+3,5% m/m nominal), mientras que los no registrados sufrieron una caída real del 2,3% m/m (+0,9% m/m nominal).
- Del mismo modo, los salarios del sector público replican otro mes de caída real, la cual se ubica en el -0,4% real m/m (+2,9% m/m nominal).

PARA TENER EN CUENTA

- En los primeros 5 meses del año, los salarios aumentaron en promedio 3,7% mensual, mientras que la tasa de inflación promedió el 4% mensual. En este sentido, los últimos meses en los que el salario le ganó sensiblemente al aumento de precios fue durante enero y febrero de 2020.

EN PERSPECTIVA

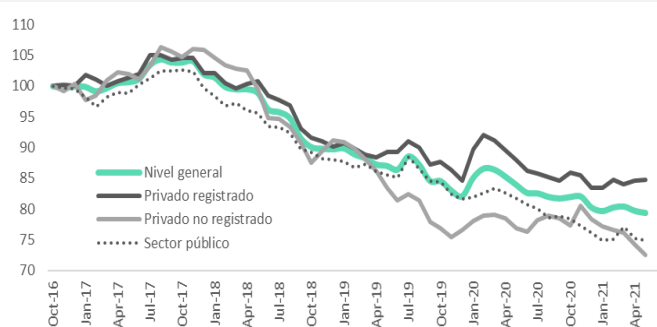
- No obstante, desde el máximo alcanzado en noviembre 2017, los salarios acumulan 43 meses de caída real, ostentando una pérdida del poder adquisitivo del 23,8% promedio. En tanto, los más afectados han sido los trabajadores informales, para los cuales la pérdida real alcanza el 31,6%, mientras que la misma resulta del 21,8% para los formales.

QUÉ ESPERAMOS

- Si bien durante mayo y junio la inflación logró desacelerar de los niveles del 4% mensual de principios de año, lo cierto es que ha encontrado un piso del 3% del cual no baja. Por tanto, pese a las paritarias concertadas, las cuales orbitan el 40%, lo cierto es que difícilmente el salario logre ganarle a la inflación.
- En este sentido, si bien podrán observarse algunos meses con crecimiento real del salario, esperamos que para diciembre el promedio de los trabajadores registrados se ubique un 2,8% promedio por debajo de lo que lo hacía a diciembre 2020. Esto implicaría un cuarto año consecutivo de caída del salario real.

Salario real

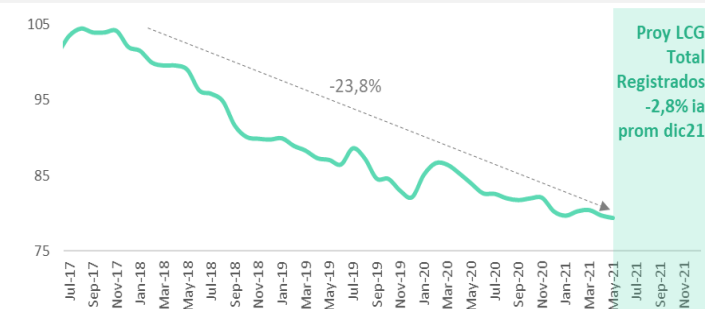
Índice base Oct-2016=100



Fuente: LCG en base a INDEC

Salario real

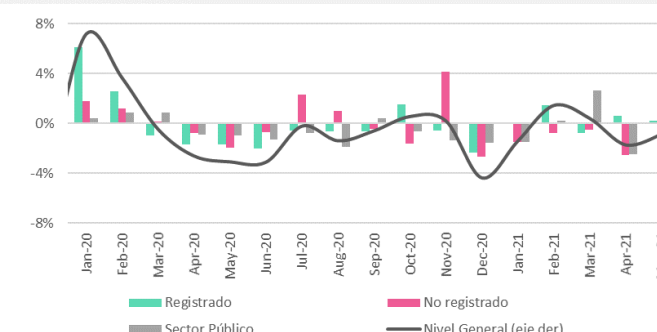
Oct 2016 = 100



Fuente: LCG en base a INDEC

Salario real

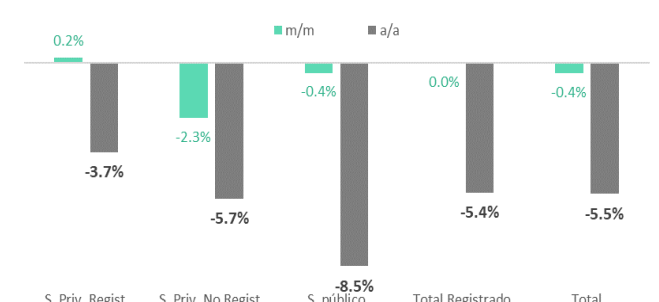
m/m (%)



Fuente: LCG en base a INDEC

Salarios reales

m/m real y a/a real



Fuente: LCG en base a INDEC