

DATO

- \$ 1.180 MM en diciembre; +74% ia (+16% ia real).
- \$ 11.005 MM en 12M-21; +66% ia (+12% ia real).

EN DETALLE

- La recaudación marcó su mayor crecimiento en el segundo semestre, aumentando 74% a/a (+15,7% a/a en términos reales).
- Los impuestos vinculados a la actividad interna aportaron 29% de la suba de los recursos tributarios, Seguridad Social 18%, Ganancias y patrimoniales 18% y los asociados al comercio exterior 15%.
- Los tributos asociados a la actividad interna ostentaron un crecimiento real significativo. **IVA DGI creció 7,5% anual real**, siendo el mes con mayor crecimiento en el trimestre. Concluyó, así, el año con un crecimiento real acumulado del 7%. **Créditos y Débitos aumentó 21,6% anual real**, siendo diciembre el segundo mes con mayor aumento en el 2021 (el último pico fue del 33% a/a real en abril cuando operó un estricto confinamiento). En el acumulado, la variación fue del 11,3% anual real. Por último, **Combustibles desaceleró y creció 2% a/a real (-7 pp. respecto de noviembre)**, siendo el mes con menor aumento anual del año.
- La recaudación de **Seguridad Social mantuvo el crecimiento de noviembre, siendo del 11,6% anual real en diciembre**. De esta forma, en 2021 aumentó 4,1% anual real.
- Por **Ganancias**, la AFIP recaudó **55,6% más que un año atrás, equivalente a +3,5% medido en términos reales**. Así, Ganancias revirtió el signo del mes pasado (-3,6% a/a real), lo cual fue congruente con una fuerte recuperación de los impuestos asociados a la actividad interna y con que algunas actualizaciones salariales que en la medición dic-21 vs. dic-20 quedaron por encima de la inflación.
- Los tributos referentes al Comercio Exterior exhibieron un robusto crecimiento. Los **Derechos de Importación incrementaron su crecimiento (81% a/a en diciembre; 47% anual medido en dólares, +10 pp. que el mes previo)**. Por su parte, **Derechos de Exportación creció un 194% a/a (+139% en dólares)**. De este modo, los DI culminaron con un crecimiento acumulado anual del 38% en dólares, mientras que los DE con un incremento del 85% ayudados por los elevados precios internacionales de los commodities.
- Por último, el **Impuesto País aportó \$ 17 MM, +128% contra un año atrás (+52% a/a real)**, de la mano de la reapertura del turismo y una mayor inestabilidad cambiaria.

PARA TENER EN CUENTA

- Lo recaudado con giro automático a las provincias subió 57% anual en diciembre y continuó marcando una divergencia de 20 pp. menos que lo destinado a Nación. Esto se explica por el mayor crecimiento relativo de los impuestos no coparticipados que quedan directamente en las arcas nacionales (Seguridad Social, Créditos y Débitos, Impuesto País y Derechos de Exportación e Importación).
- Luego de los impuestos asociados al Comercio Exterior y el Impuesto País, los ingresos No Presupuestarios (entre los que se encuentra el recargo al Consumo de Gas, el Fondo de Infraestructura de Transporte, el Fondo de Infr. Hídrica y otros) son los que más crecieron, haciéndolo un 156% a/a en diciembre.

EN PERSPECTIVA

- La recaudación anotó 16 meses con crecimiento real. De este modo, el 2021 culminó con un crecimiento acumulado del 12% anual y se ubicó un 3,6% por encima de lo que lo hizo al cierre del 2019.

QUÉ ESPERAMOS

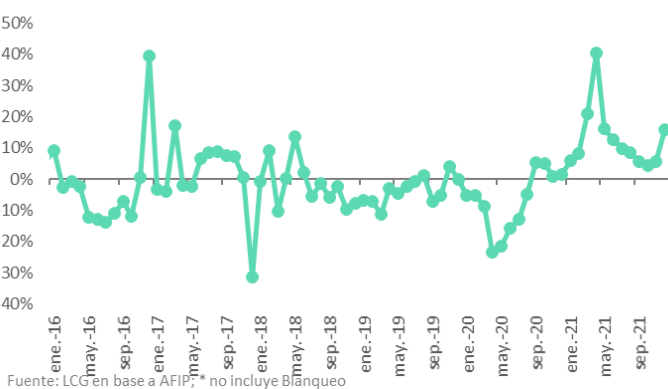
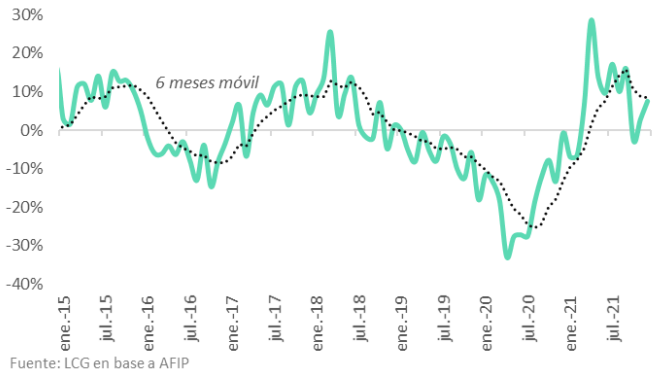
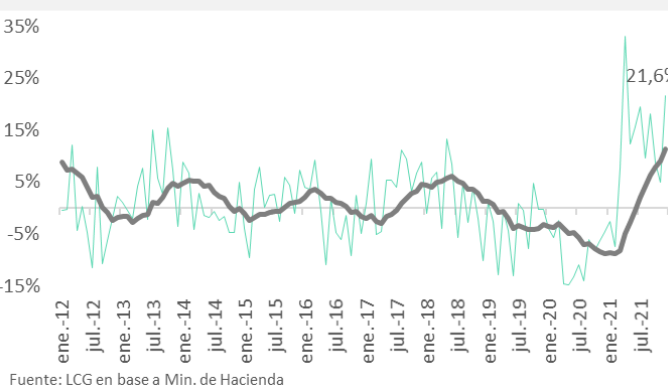
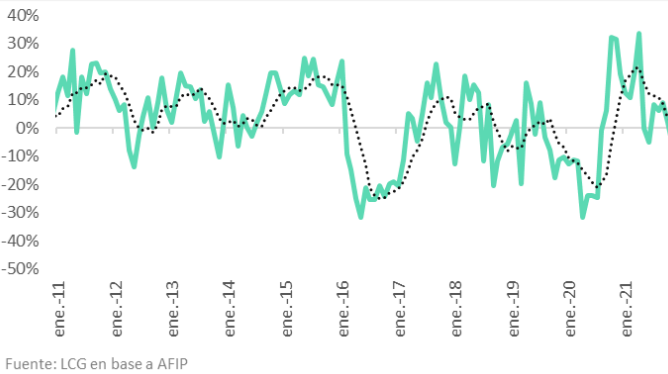
- La recuperación de la actividad, una mayor nominalidad y precios internacionales más altos explican el dinamismo que hasta ahora muestra la recaudación. Para adelante, esperamos tasas más modestas traccionadas principalmente por efecto de una inflación que difícilmente ceda, una normalización de los precios de los commodities y una actividad que tan sólo crecerá en torno al arrastre estadístico.

Recaudación tributaria

	dic.-21				Acum. 2021			
	\$ MM	a/a	a/a real	Contrib. a/a	\$ MM	a/a	a/a real	Contrib. a/a
IVA	350,0	71,6%	14,1%	29%	3.243,6	70,2%	15,2%	31%
IVA DGI	213,9	61,7%	7,5%	16%	2.047,9	58,8%	7,5%	17%
Devoluciones (-)	-7,0	14,8%	-23,7%	0%	-62,4	35,1%	-8,6%	0%
IVA DGA	143,1	84,0%	22,4%	13%	1.258,1	90,0%	28,6%	14%
Reintegros (-)	-4,2	38,8%	-7,6%	0%	-63,1	96,2%	32,7%	-1%
Ganancias	259,6	55,6%	3,5%	18%	2.346,6	59,9%	8,2%	20%
Ganancias DGI	236,3	51,2%	0,5%	16%	2.145,9	56,5%	5,9%	18%
Ganancias DGA	23,3	120,6%	46,7%	3%	200,8	108,9%	41,3%	2%
Der. Exportación	83,3	194,0%	95,6%	11%	963,1	148,5%	68,1%	13%
Der. Importación	42,9	81,5%	20,7%	4%	371,0	85,8%	25,7%	4%
Contrib. Seg. Social	223,0	67,8%	11,6%	18%	2.303,6	55,1%	5,0%	19%
Créditos y débitos	85,3	82,9%	21,6%	8%	750,4	65,9%	12,2%	7%
Bienes personales	32,8	24,7%	-17,1%	1%	278,8	34,4%	-9,0%	2%
Combustibles	43,1	52,9%	1,7%	3%	356,3	82,1%	23,2%	4%
Otros*	66,9	159,2%	72,4%	8%	457,5	24,8%	-15,6%	2%
TOTAL	1.182,7	74,0%	15,7%	100%	11.007,8	65,9%	12,3%	100,0%

Fuente: LCG en base a AFIP

* incluye impuesto PAÍS

Recaudación tributaria*
a/a realRecaudación IVA-DGI
a/a realRecaudación Créditos y débitos
a/a realSeguridad Social
a/a realRecaudación IIGG-DGI
a/a realRecaudación Derechos de exportación e importación
En dólares, a/a