

## EL DATO

- La actividad industrial +0,6% m/m s.e (+10,1% ia); 15,8% acum. en 2021.
- El sector de la construcción +2,7% m/m s.e (+4,6% ia); 30,8% acum. en 2021.

## EN DETALLE

## Industria

- En el mes de diciembre la actividad industrial volvió a expandirse, aunque lo hizo a una tasa menor al 1% (0,6% m/m s.e), desacelerando 3,5 pp respecto a la tasa alcanzada en noviembre. En términos anuales la industria se expandió un 10,1% en el último mes del año.
- En suma, durante el año 2021, la **industria creció un 15,8% en promedio respecto al 2020**.
- De los sectores bajo análisis, las Industrias Metálicas Básicas fueron las que más aportaron al crecimiento acumulado del año con 2 pp (+31,2% a/a promedio), las siguieron Prendas de Vestir con 1,9 pp (+57,2% a/a promedio) y Maquinaria y Equipo con 1,8 pp (+36,4% a/a promedio). Por su parte, Vehículos Automotores terminó aportando 1,6 pp sobre la variación total (+ 49,9% a/a promedio).
- Sin embargo, las más dinámicas durante el año fueron Otros Equipos de Transporte, que acumuló un 60,5% a/a promedio durante 2021, aunque debido a su baja participación en el índice total solo aportó 0,2 pp del total.
- En la comparación anual de diciembre (10,1%), la industria alimenticia se destacó aportando 3,4 pp de dicho incremento debido a que marcó un crecimiento del 12,5% a/a.

## Construcción

- La construcción creció 2,7% m/m s.e en diciembre (+2,3 pp mensual) siendo este el tercer mes consecutivo de crecimiento.
- En la comparación interanual, el indicador arrojó un crecimiento de 4,6% a/a, lo cual está en consonancia con una **variación acumulada de la construcción del 30,8% durante el año 2021**.
- Hacia el interior del índice, los insumos con mayor variación mensual positiva fueron Hierro redondo y aceros (+13,9 % s.e.), Asfalto (+9,4% s.e.) y Hormigón elaborado (+8,3% s.e.), Por su parte, aquellos que exhibieron caídas más importantes en diciembre fueron Pisos y revestimientos (-4,5% s.e.), Pinturas (-2,6% s.e.) y Artículos sanitarios de cerámica (-2,6% s.e.).
- Asfalto, uno de los rubros con mayor crecimiento en el mes, está relacionado a la obra pública y fue el insumo que mayor crecimiento acumulado tuvo en 2021, con un 84,1% en promedio.

## PARA TENER EN CUENTA

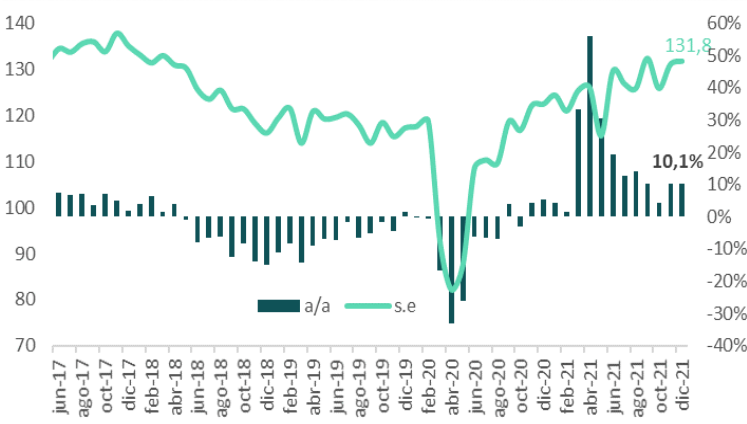
- Durante 2021 la industria alimenticia creció un 5,6% y aportó 1,7 pp de la variación total. Al interior se destaca el buen desempeño de Molienda de Oleaginosas (17,4% a/a promedio) aportando 0,6 pp al índice total y la caída del 6,3% a/a promedio de la Carne Vacuna, que descontó 0,1 pp de la variación total.

## EN PERSPECTIVA

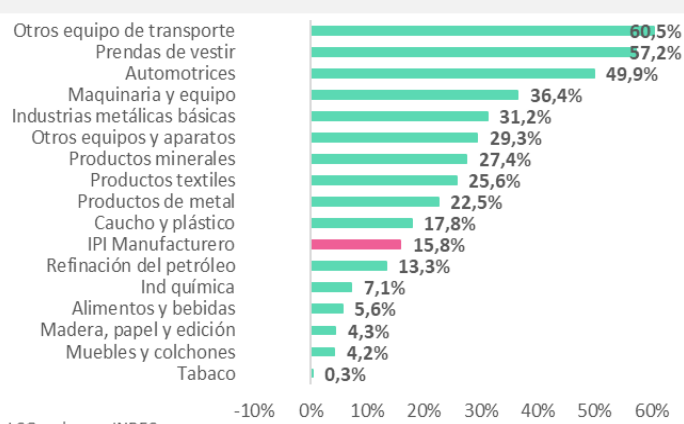
- En diciembre la industria marcó un crecimiento del 10,9% respecto a febrero de 2020 y se ubicó un 6,9% promedio por encima del año 2019.
- La construcción operó un 26,5% por encima de lo que lo hacía en febrero de 2020. Sin embargo, durante el año la recuperación de sector fue irregular, ya que solo en 6 meses se evidenció expansión de la actividad.

## QUÉ ESPERAMOS

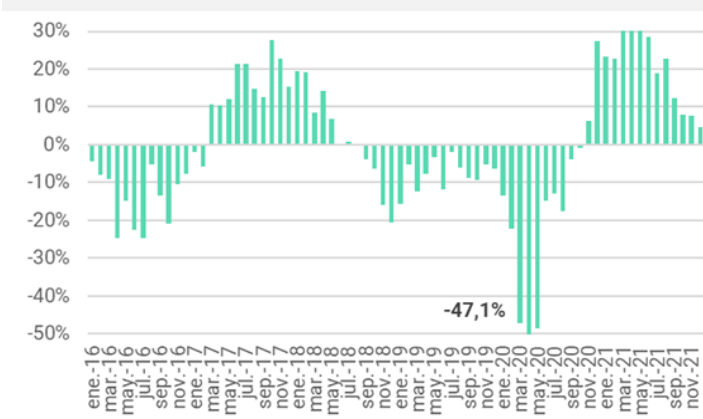
- En el año que comienza, el desempeño de la industria estará condicionado por la disponibilidad de dólares para hacer frente a las importaciones requeridas a la vez que se verá afectada por condiciones económicas internacionales menos favorables. En este sentido, se espera que nuestro principal socio comercial, Brasil, crezca solo un 0,3% durante 2022, lo cual anuncia un enfriamiento de la demanda, pudiendo esto afectar las producciones industriales de nuestro país. En suma, esperamos que la industria crezca un 5,9% durante 2022.
- La construcción ha experimentado un sendero de crecimiento como motor dinamizador de la economía luego de la caída estrepitosa causada por el Covid-19 y los aislamientos preventivos, y fue estimulada por la obra pública. De cara al 2022, puede esperarse un crecimiento positivo, aunque menos elevado por la normalización de las bases de comparación, sumado a un contexto macroeconómico donde es posible que deban reducirse los estímulos fiscales, aunque la brecha cambiaría continúe en expansión, tentado a la inversión en el sector.

Producción Industrial  
Serie desestacionalizada y a/a

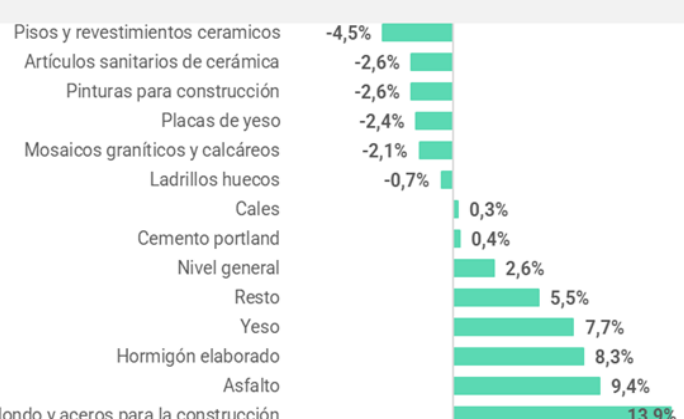
Fuente: LCG en base a INDEC

IPI sectorial  
a/a acum

Fuente: LCG en base a INDEC

Actividad de la Construcción  
a/a

Fuente: LCG en base a INDEC

Insumos de la construcción  
% m/m desestacionalizado

Fuente: LCG en base a Indec