

## DATO

- \$ 1.731 MM en agosto; +72% a/a (-2,6% a/a real).
- \$ 11.630 MM en 8M-22; +71% a/a (+6% a/a real).

## EN DETALLE

- En agosto la recaudación alcanzó los \$ 1,7 Billones, cayendo en términos reales por primera vez en el año (-2,6% vs. ago-21).
- Los recursos que más cayeron fueron los asociados a la actividad aduanera (DGA), con un -8% a/a real (63% a/a nominal), mientras que los asociados a la actividad interna (DGI) lo hicieron en un -2% real a/a (73% a/a nominal). El único rubro con crecimiento real fue Contribuciones a la Seguridad Social: +3% real a/a (81% a/a nominal).
- Dentro de los primeros la baja obedece exclusivamente a la dinámica de derechos de exportación que cayeron 41% real a/a medido en pesos (-25% a/a en dólares). La recaudación asociada a importaciones se mantuvo en alza: los derechos de importación crecieron al 16% real a/a (+47% a/a en dólares), IVA DGA 15% real a/a (+6 pp respecto a julio) y Ganancias DGA 13% real a/a.
- Pese a coincidir con el ingreso de la segunda cuota del plan de facilidades de pago para personas humanas y del tercer anticipo de las Sociedades, **Ganancias DGI presentó una fuerte desaceleración, creciendo 1,9% real a/a (29 pp menos que el mes pasado)** a medida que se normalizan las bases de comparación. Misma dirección exhibió la recaudación de IVA DGI con caída del 0,9% real a/a. En cambio, Créditos y débitos continuó creciendo a un ritmo del 3% real a/a durante agosto.
- Por su parte, se destacó el crecimiento de lo recaudado por el impuesto PAIS (+127% real a/a) y de los impuestos internos coparticipados (9% real a/a), luego de dos meses consecutivos de caídas en términos reales.
- En suma, IVA explicó el 33% del crecimiento en lo recaudado, Ganancias el 26%, Seguridad social el 22%, Créditos y débitos 7% y los Derechos de comercio exterior 5%.

## PARA TENER EN CUENTA

- Dado que los derechos de exportación acumulan 5 meses de caída en términos reales (medido en pesos), la porción de la recaudación que es capturada enteramente por la Nación (y no se coparticipa) se ve afectada en mayor medida que lo destinado a las provincias. Así, por quinto mes consecutivo los tributos con destino a los gobiernos provinciales crecen por encima de lo destinado a la administración nacional, siendo esta diferencia 11 pp en promedio.

## EN PERSPECTIVA

- En agosto la recaudación cortó con 23 meses consecutivos de crecimiento por encima de los precios, al caer 2,6% real a/a.

## QUÉ ESPERAMOS

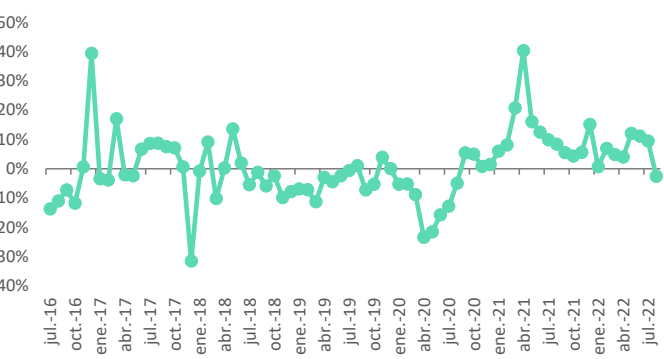
- Para lo que resta del año esperamos que la recaudación en términos reales vaya perdiendo vigor en virtud de un resentimiento en el nivel de actividad. La mayor nominalidad podrá explicar la magnitud de la tasa de crecimiento, pero en términos reales entendemos que el crecimiento debería empezar a ceder. Proyectamos una recaudación total superior a \$ 18 Bn para el año en curso, en torno 70% más que un año atrás.

## Recaudación tributaria

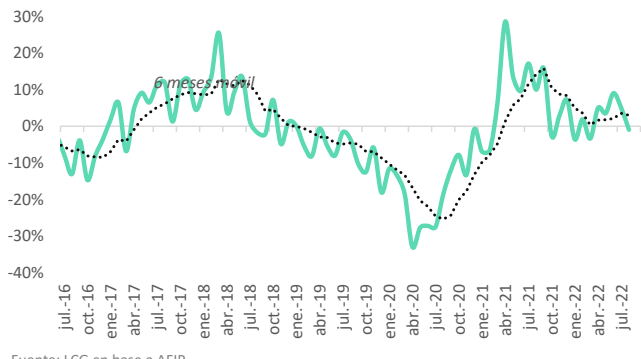
	ago.-22				Acumulado en el año			
	\$ MM	a/a	a/a real	Contrib. a/a	\$ MM	a/a	a/a real	Contrib. a/a
IVA	518,6	86,6%	5,5%	33%	3.394,2	70,4%	5,4%	29%
IVA DGI	315,2	75,2%	-0,9%	19%	2.089,3	64,9%	2,1%	17%
Devoluciones (-)	-8,0	33,3%	-24,6%	0%	-49,6	57,8%	-2,4%	0%
IVA DGA	211,4	103,4%	15,0%	15%	1.354,4	79,0%	10,7%	12%
Reintegros (-)	-10,0	92,3%	8,7%	-1%	-52,0	35,5%	-16,2%	0%
Ganancias	420,0	81,6%	2,7%	26%	2.694,3	88,2%	16,4%	26%
Ganancias DGI	385,9	80,1%	1,9%	24%	2.463,8	87,7%	16,2%	24%
Ganancias DGA	34,2	99,8%	13,0%	2%	230,5	92,9%	19,3%	2%
Der. Exportación	89,1	3,8%	-41,3%	0%	837,6	32,0%	-18,3%	4%
Der. Importación	61,0	104,4%	15,6%	4%	383,1	73,3%	7,2%	3%
Contrib. Seg. Social	353,5	81,4%	2,6%	22%	2.526,0	73,8%	7,5%	22%
Créditos y débitos	116,6	82,4%	3,1%	7%	775,9	72,7%	6,9%	7%
Bienes personales	55,4	3,1%	-41,7%	0%	266,0	50,6%	-6,8%	2%
Combustibles	36,1	4,2%	-41,1%	0%	258,7	21,6%	-24,7%	1%
Otros *	90,9	137,0%	34,0%	7%	546,1	108,3%	28,9%	6%
<b>TOTAL</b>	<b>1.731,3</b>	<b>72,2%</b>	<b>-2,6%</b>	<b>100%</b>	<b>11.629,9</b>	<b>71,2%</b>	<b>5,9%</b>	<b>100,0%</b>

Fuente: LCG en base a AFIP

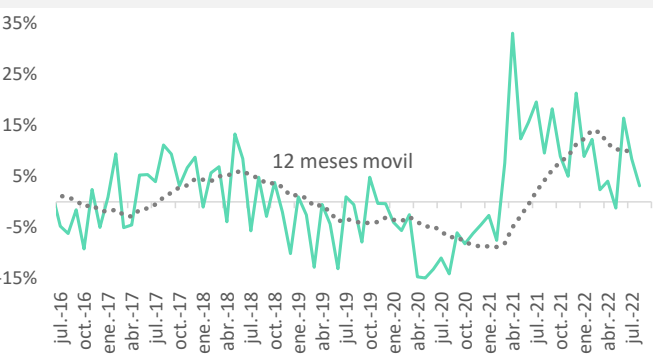
\* incluye impuesto PAÍS

Recaudación tributaria\*  
a/a real

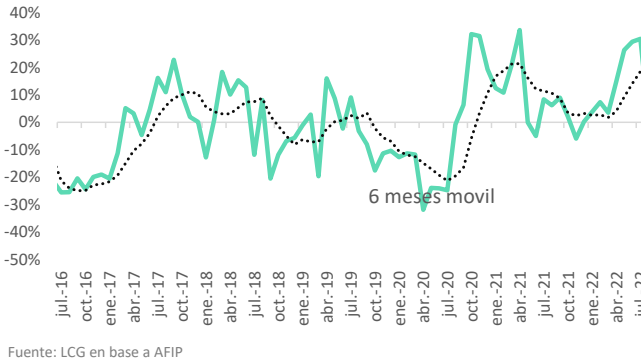
Fuente: LCG en base a AFIP; \* no incluye Blanqueo

Recaudación IVA-DGI  
a/a real

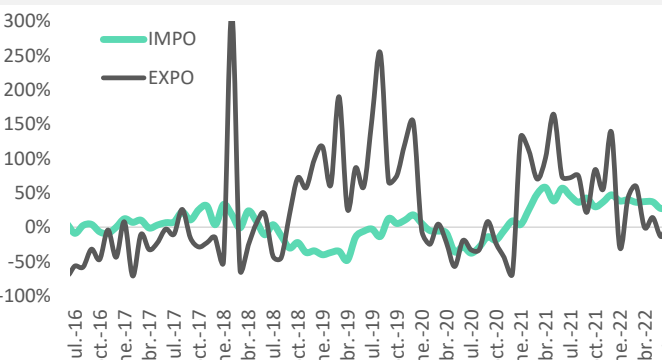
Fuente: LCG en base a AFIP

Recaudación Créditos y débitos  
a/a real

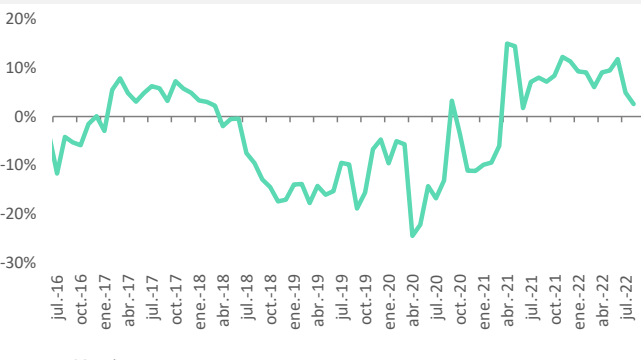
Fuente: LCG en base a Min. de Hacienda

Recaudación IIGG-DGI  
a/a real

Fuente: LCG en base a AFIP

Recaudación Derechos de exportación e importación  
En dólares, a/a

Fuente: LCG en base a INDEC

Seguridad Social  
a/a real

Fuente: LCG en base a AFIP.