

DATO

- \$ 2.307 MM en diciembre; +95,6% a/a (+0,2% a/a real).
- \$ 19,9 MM en 12M-22; +81,6% a/a (+5,3% a/a real).

EN DETALLE

- La recaudación sumó \$2,3 Bn en diciembre, 95,6% por encima que un año atrás, manteniéndose estable en términos reales (+0,2% a/a). En el acumulado anual, el crecimiento fue del 5,3% real a/a. Así, en 12 meses presentó caídas reales en tan sólo 2 de ellos.
- A excepción del componente DGA que creció 81% a/a (-7% real), el resto de los rubros crecieron por encima de la inflación: DGI 101,6% a/a (+3,3% real) y Seguridad Social 96,5% a/a (+0,7% real).
- Durante el mes de diciembre, dentro del componente interno (DGI), Ganancias lideró el crecimiento con una variación del 125% a/a (+15% real), seguido por IVA con 115% a/a (+10% real); mientras que Créditos y Débitos tuvo una variación del 85,5% a/a (-5% real). En este sentido, IVA y Ganancias DGI explicaron el 48% del crecimiento anual de la recaudación (6 pp por debajo del mes anterior, debido a una mayor participación de los tributos asociados al comercio exterior).
- En lo que refiere al componente aduanero (DGA), los derechos de exportación crecieron un 34,6% real a/a (vs. -66% real a/a en noviembre) a raíz de la implementación del Dólar Soja II. Por su parte, los derechos de importación profundizaron su caída con una variación del -20% real a/a (vs. -2,5% real a/a en noviembre). En línea con este último, IVA y Ganancias DGA cayeron 24% y 31% real a/a, respectivamente. En conjunto, los derechos de comercio (importación y exportación) explicaron el 14% del crecimiento anual de la recaudación total (vs. 0% en noviembre).
- Por último, los tributos asociados a la Seguridad Social crecieron 0,7% real a/a. Hacia el interior de estos, los aportes personales cayeron 2,4% real a/a (profundizando la caída en 2,3 pp respecto a noviembre), mientras que las contribuciones crecieron 3,2% real a/a (+1 pp que noviembre).

PARA TENER EN CUENTA

- En el acumulado anual, los tributos con destino a la Administración Nacional crecieron 80% a/a (4,5% real), similar a lo percibido por ANSES, mientras que los coparticipados lo hicieron un 84% a/a (+6,8% real). La principal razón de esta brecha yace en derechos de comercio exterior que no se coparticipan y cayeron levemente en términos reales.

EN PERSPECTIVA

- Con el año ya cerrado, lo recaudado por derechos de importación creció 1% real a/a acumulado, mientras que los de exportación cayeron 2% real a/a acumulado.
- En el caso de los primeros, exhibieron sólo caídas reales en el último cuatrimestre del año. En cambio, los derechos de exportación cayeron anualmente en 8 de los 12 meses del año, donde los mayores crecimientos se dieron en aquellos meses donde se aplicó el programa de Dólar Soja.

QUÉ ESPERAMOS

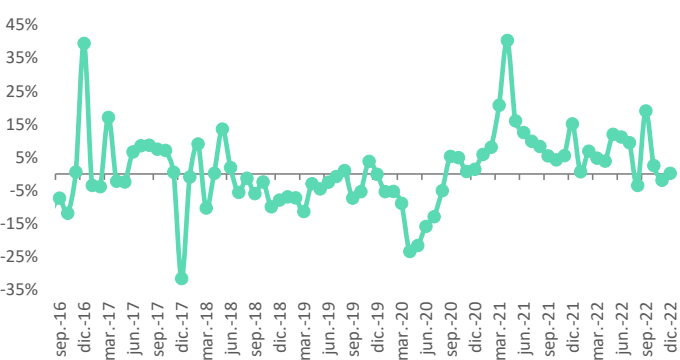
- El año culminó con una recaudación cercana a los \$20 Bn (+5% real a/a promedio), ayudada por anticipos extraordinarios de Ganancias para grandes empresas y el adelantamiento de liquidaciones promovidas por la segunda versión del dólar Soja.
- Ya sin estos factores vigentes en 2023, para el año que comienza proyectamos un total de recursos tributarios en torno a los \$38 Bn, lo que sería consistente con un crecimiento del 93% anual, por debajo de la inflación.
- En este sentido, esperamos un estancamiento de la actividad, que sería promovida por el arrastre estadístico del 2022 (1 pp), lo cual tendría un correlato en los principales tributos asociados al componente interno (DGI). Por su parte, los tributos asociados al comercio exterior esperamos que continúen creciendo en línea con la inflación a raíz de un crawling que ajusta a la par, levemente afectados por menores precios internacionales y cantidades exportadas.

Recaudación tributaria

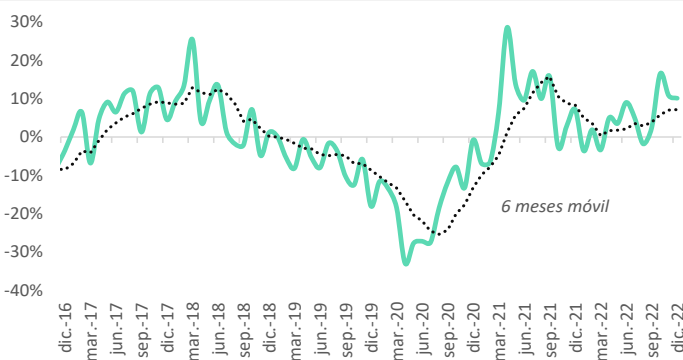
	dic.-22				Acumulado en el año			
	\$ MM	a/a	a/a real	Contrib. a/a	\$ MM	a/a	a/a real	Contrib. a/a
IVA	662,2	89,2%	-3,0%	28%	5.831,3	79,8%	4,3%	29%
IVA DGI	459,8	114,9%	10,1%	22%	3.719,7	81,6%	5,4%	19%
Devoluciones (-)	-10,6	51,4%	-22,4%	0%	-93,7	50,2%	-12,9%	0%
IVA DGA	213,0	48,9%	-23,7%	6%	2.205,4	75,3%	1,7%	11%
Reintegros (-)	-13,0	85,7%	-4,8%	-1%	-110,0	66,7%	-3,3%	0%
Ganancias	562,2	116,6%	11,0%	27%	4.715,4	100,9%	16,6%	26%
Ganancias DGI	530,9	124,7%	15,1%	26%	4.350,9	102,8%	17,6%	25%
Ganancias DGA	31,3	34,5%	-31,1%	1%	364,5	81,6%	5,3%	2%
Der. Exportación	218,8	162,5%	34,6%	12%	1.649,4	71,3%	-2,0%	8%
Der. Importación	67,0	56,2%	-19,9%	2%	639,1	72,3%	1,0%	3%
Contrib. Seg. Social	438,2	96,5%	0,7%	19%	4.149,1	80,1%	4,5%	21%
Créditos y débitos	158,1	85,5%	-4,9%	6%	1.343,4	79,0%	3,9%	7%
Bienes personales	57,2	74,6%	-10,5%	2%	422,0	51,4%	-12,2%	2%
Combustibles	55,6	28,8%	-34,0%	1%	431,5	21,1%	-29,7%	1%
Otros*	101,1	51,1%	-22,6%	3%	911,2	99,2%	15,6%	5%
TOTAL	2.307,5	95,6%	0,2%	100%	19.982,5	81,6%	5,3%	100,0%

Fuente: LCG en base a AFIP

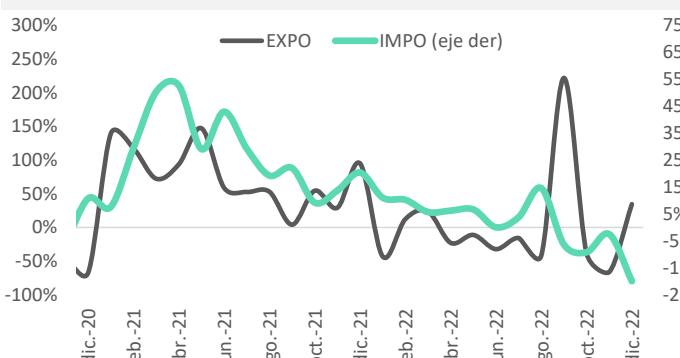
* incluye impuesto PAÍS

Recaudación tributaria*
a/a real

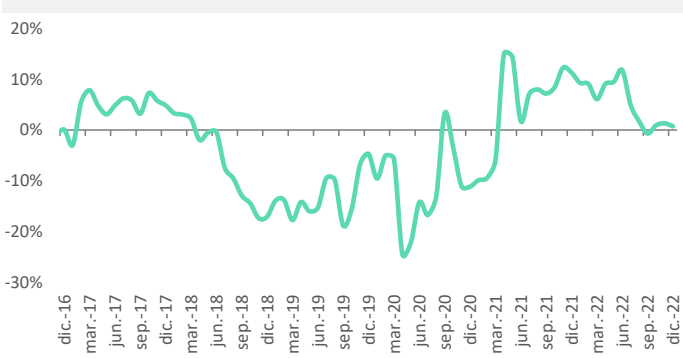
Fuente: LCG en base a AFIP; * no incluye Blanqueo

Recaudación IVA-DGI
a/a real

Fuente: LCG en base a AFIP

Recaudación Derechos de exportación e importación
En pesos constantes, a/a

Fuente: LCG en base a INDEC

Seguridad Social
a/a real

Fuente: LCG en base a AFIP.